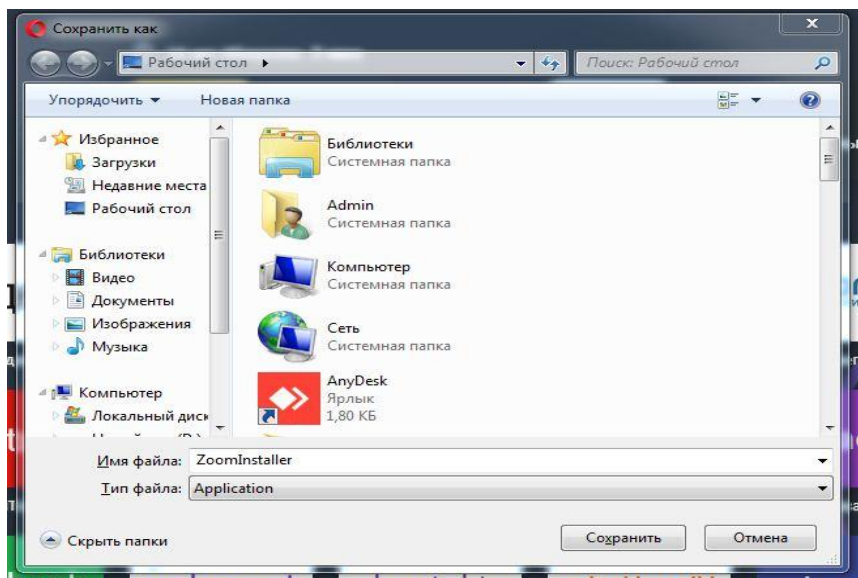


Установка и запуск программы Zoom

1. Ссылка для скачивание программы: <https://zoom.us/client/latest/ZoomInstaller.exe>

(если не открывается, копируем ссылку и вставляем в любой браузер)

Появляется окно загрузки




Примечание: в разных браузерах картинка может меняться.

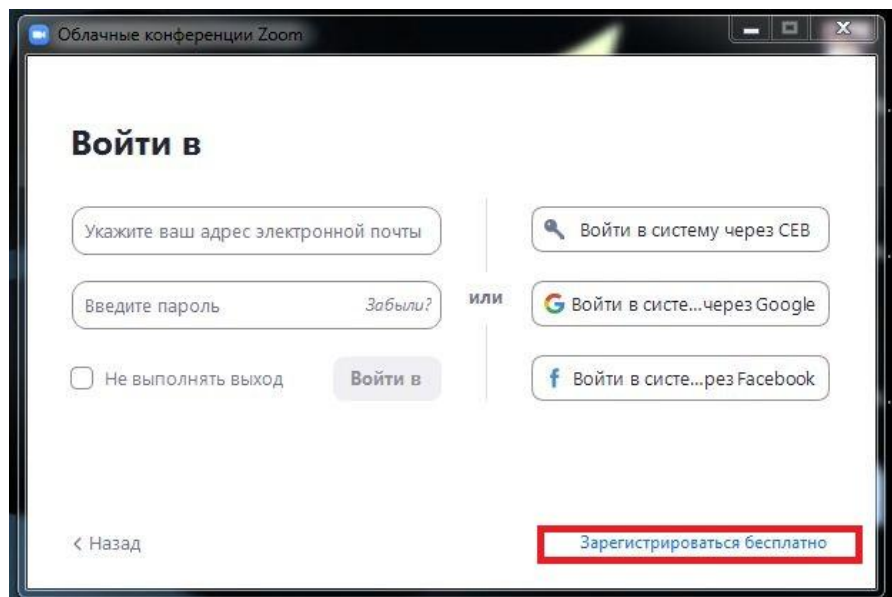
2. Нажимаем Сохранить, указываем место загрузки

3. Запускаем скачанный файл и следуем пунктам установщика.

Если вы хотите СОЗДАТЬ конференцию, выбираем пункт **Войти в**



4. Далее выбираем в правом нижнем углу «Зарегистрироваться бесплатно»



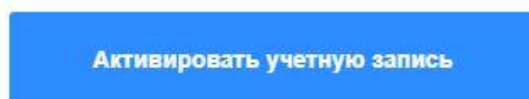
5. Вводим адрес своей электронной почты, прописываем проверочный код и нажимаем **Регистрация**

6. На почту приходит ссылка.

необходимо перейти по этой ссылке для активации аккаунта. и далее появиться окно приветствия ZOOM.

Поздравляем с регистрацией Zoom!

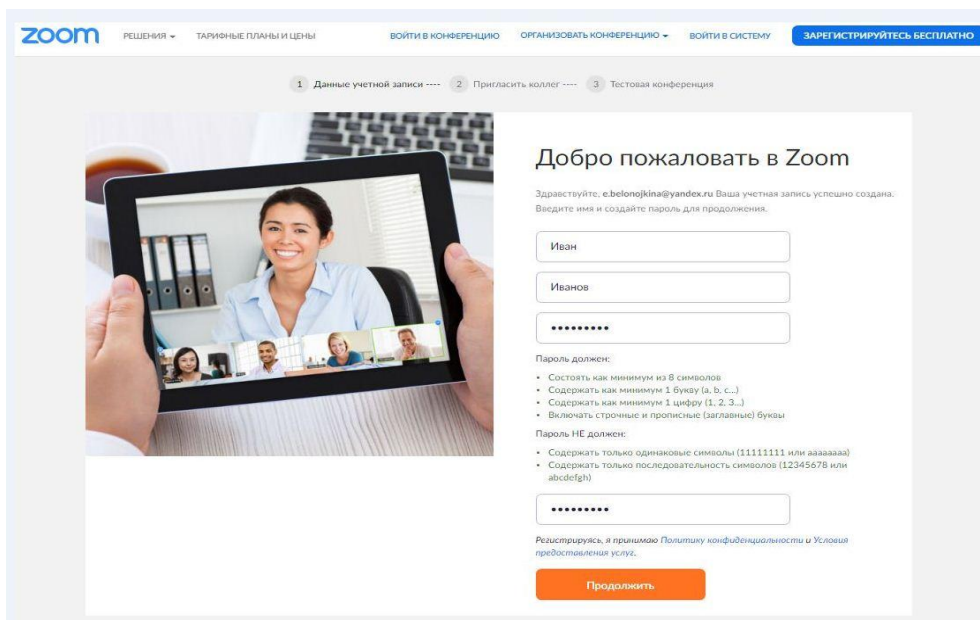
Чтобы активировать вашу учетную запись, нажмите кнопку ниже для подтверждения вашего адреса электронной почты:



Если кнопка выше не работает, скопируйте в ваш браузер следующий адрес:

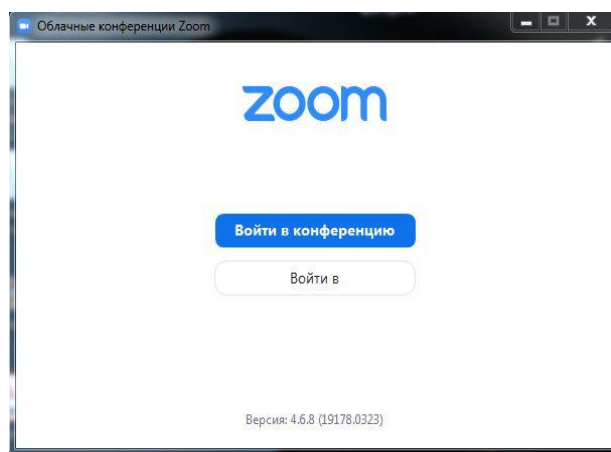
<https://zoom.us/activate?code=3-OM46f7mL74H8n6EbEH8YcicC8IF99YzUEk5eOmicQ.BQgAAAFxGoUp7AAAnjQAXZS5iZWxvbm9qa2luYUB5YW5kZXgucnUBAGQAABZDdVhQRTIxdVF2T1VvNDBWV2ZiNnB3AAAAAAAAAAAA&fr=signup>

7. Вводим имя и создаем пароль (внимательно следуем инструкциям по введению пароля), и нажимаем продолжить.

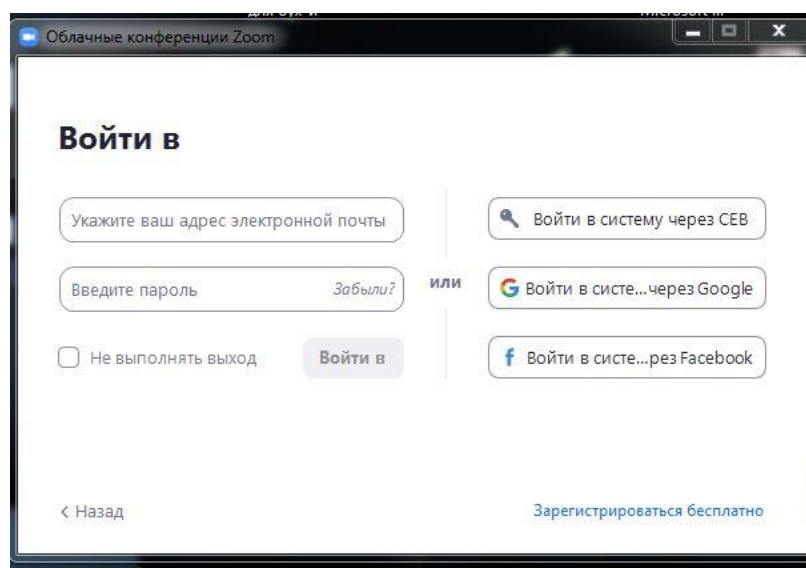


На этом этапе регистрация закончена.

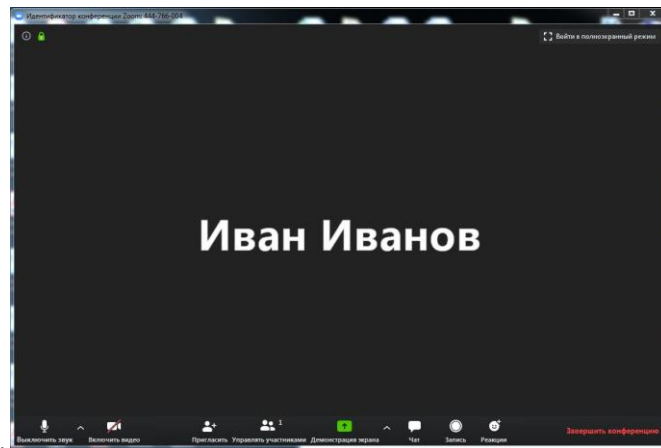
8. Переходим в программу для создания конференции и выбираем «ВОЙТИ В»



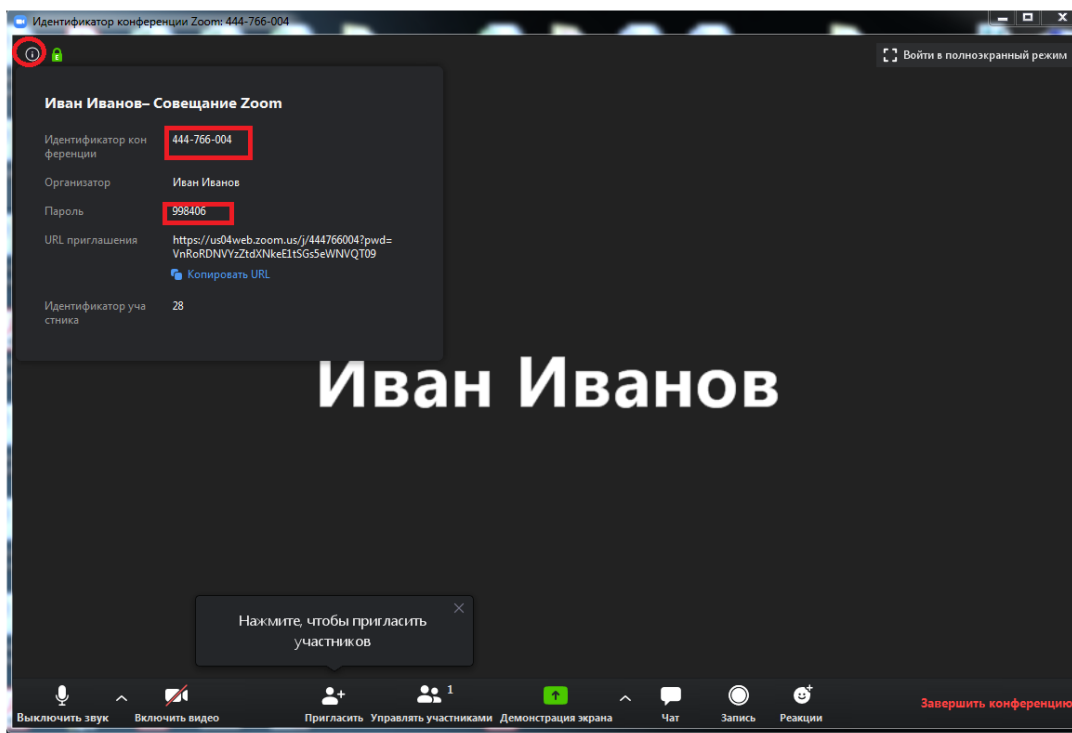
9. Вводим адрес почты и пароль, которые были использованы для регистрации в программе, нажимаем Войти в



10. Далее в окне программы выбираем «НОВАЯ КОНФЕРЕНЦИЯ». Появится окно, и если у вас подключена веб-камера, то изображение должно появиться.



11. В верхнем левом углу нажимаем на восклицательный знак.



12. Здесь вам нужны данные идентификатор конференции и пароль. Вы можете их раздать студентам, для подключения к вашей конференции

Памятка: Вход для студентов, ВОЙТИ В КОНФЕРЕНЦИЮ, вводим данные полученные от создателя конференции.

Настройка закончена.